



Территориальный орган Федеральной  
службы государственной статистики  
по Республике Татарстан

# О ФИНАНСОВОМ СОСТОЯНИИ ОРГАНИЗАЦИЙ РЕСПУБЛИКИ ТАТАРСТАН



январь – февраль 2022 года



Территориальный орган  
Федеральной службы  
государственной статистики  
по Республике Татарстан

## О финансовом состоянии организаций Республики Татарстан

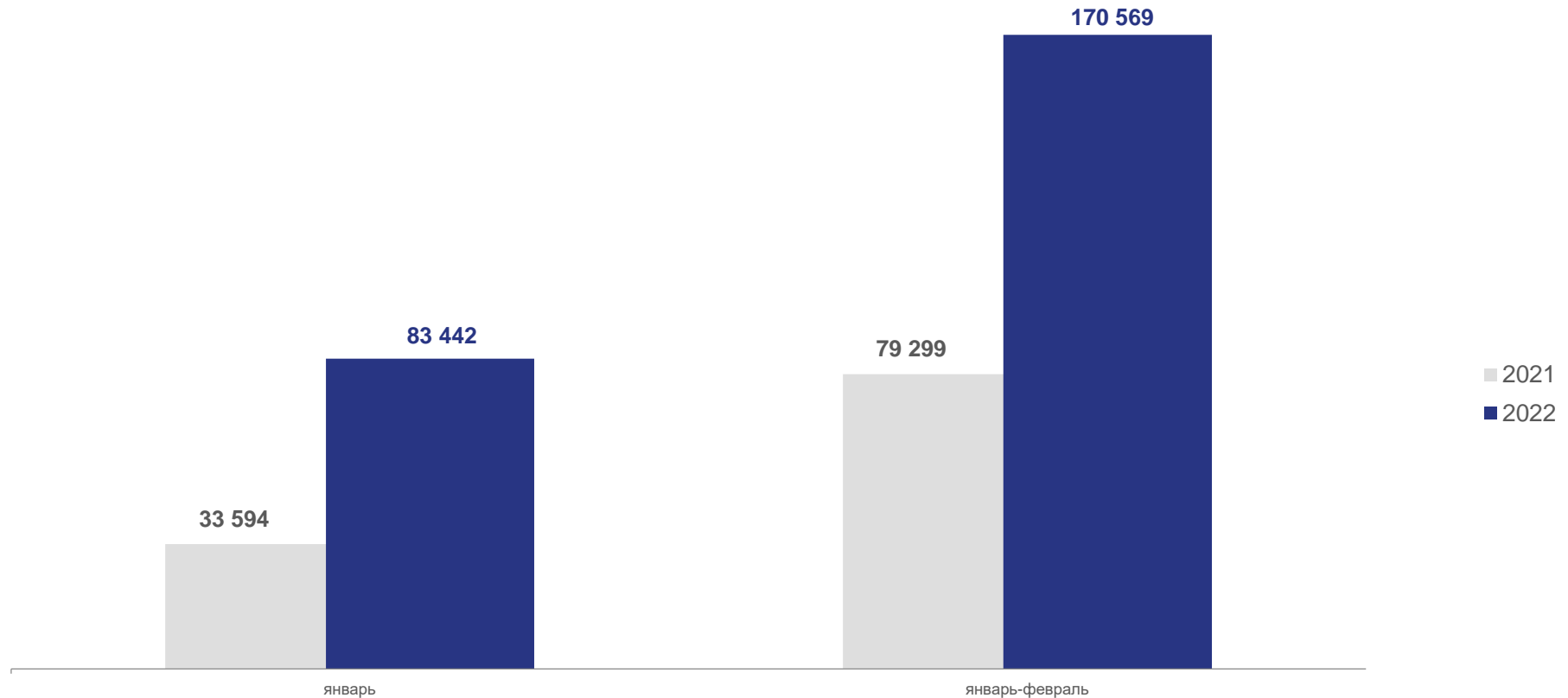
январь – февраль 2022 года

- 01 САЛЬДИРОВАННЫЙ ФИНАНСОВЫЙ РЕЗУЛЬТАТ ОРГАНИЗАЦИЙ
- 02 ПРИБЫЛЬ (ПРИБЫЛЬНЫХ) ОРГАНИЗАЦИЙ
- 03 УБЫТОК (УБЫТОЧНЫХ) ОРГАНИЗАЦИЙ
- 04 ФИНАНСОВЫЕ РЕЗУЛЬТАТЫ ДЕЯТЕЛЬНОСТИ ОРГАНИЗАЦИЙ
- 05 ГРУППИРОВКА ОРГАНИЗАЦИЙ, ПОЛУЧИВШИХ ПРИБЫЛЬ ИЛИ УБЫТОК
- 06 КРЕДИТОРСКАЯ И ДЕБИТОРСКАЯ ЗАДОЛЖЕННОСТЬ ОРГАНИЗАЦИЙ



# САЛЬДИРОВАННЫЙ ФИНАНСОВЫЙ РЕЗУЛЬТАТ ОРГАНИЗАЦИЙ \*

ЯНВАРЬ – ФЕВРАЛЬ, млн.рублей



**Сальдированный финансовый результат = Прибыль - Убыток**

<sup>1)</sup> Без субъектов малого предпринимательства, кредитных организаций, государственных (муниципальных) учреждений, некредитных финансовых организаций

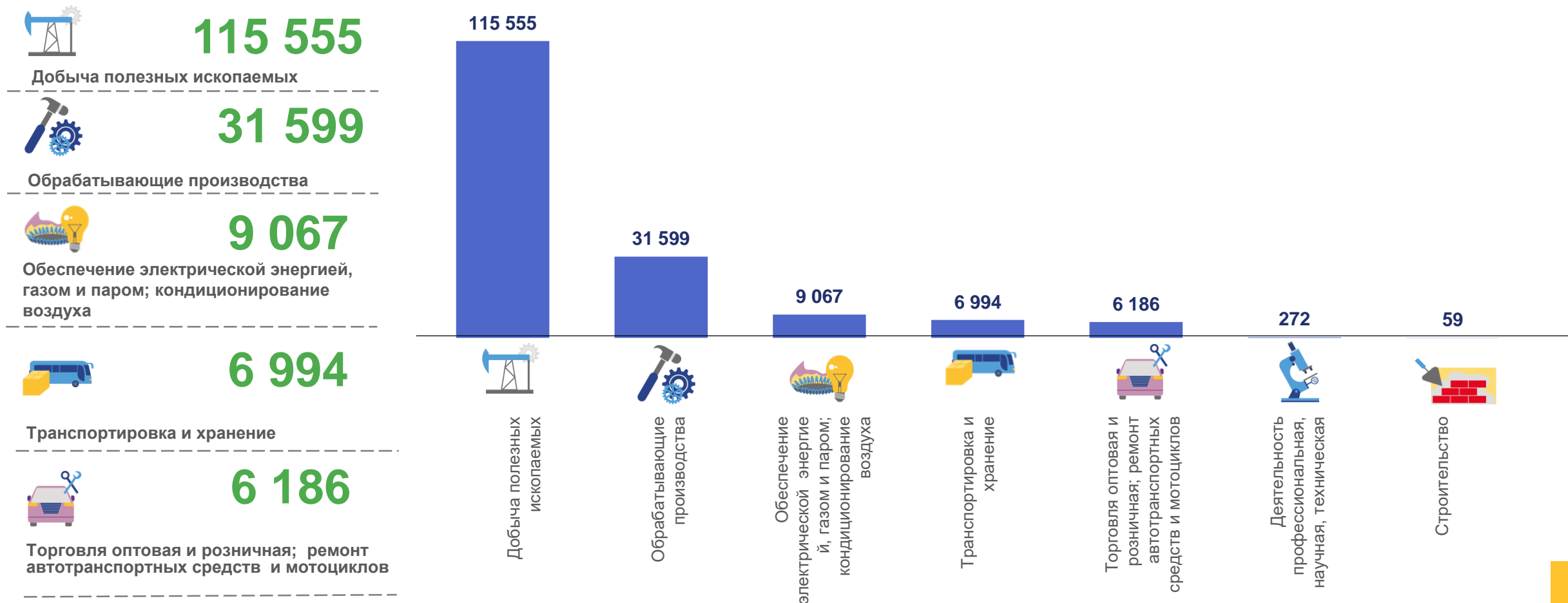
# САЛЬДИРОВАННЫЙ ФИНАНСОВЫЙ РЕЗУЛЬТАТ



ЯНВАРЬ – ФЕВРАЛЬ 2022 г., млн.рублей

# 170 569

млн. рублей всего



# САЛЬДИРОВАННЫЙ ФИНАНСОВЫЙ РЕЗУЛЬТАТ



ЯНВАРЬ – ФЕВРАЛЬ 2022 г., млн.рублей

■ Прибыль

■ Убыток



Обрабатывающие  
производства

**31 599**

в % к январю – февралю 2021 г.

**141,4%**



Производство  
пищевых  
продуктов и  
напитков

**2045**

**180**

в % к январю – февралю 2021 г.

**140,8%**

**142%**



Производство  
бумаги и  
бумажных  
изделий

**643**

-

в % к январю – февралю 2021 г.

**94,2%**

-



Производство химических  
веществ и химических  
продуктов

**14 763**

**563**

в % к январю – февралю 2021 г.

**109,5%**

в **2,7** р.



Производство резиновых и  
пластмассовых изделий

**670**

**306**

в % к январю – февралю 2021 г.

**87,1%**

в **5,5** р.



Производство автотранспортных  
средств, прицепов и  
полуприцепов

**1 033**

**1 387**

в % к январю – февралю 2021 г.

**19,7%**

**127,3%**

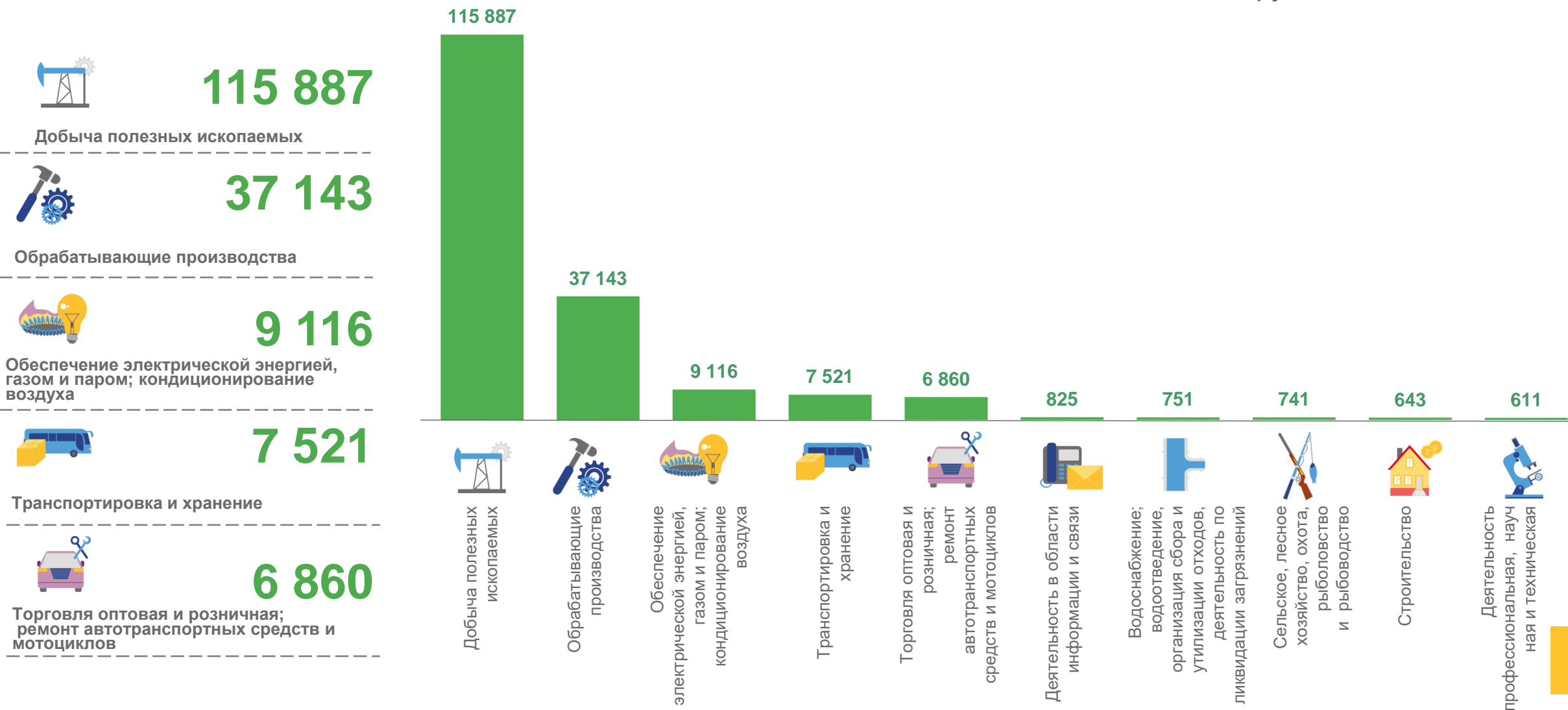


# ПРИБЫЛЬ ОРГАНИЗАЦИЙ

ЯНВАРЬ – ФЕВРАЛЬ 2022 г., млн.рублей

# 182 647

млн. рублей, всего



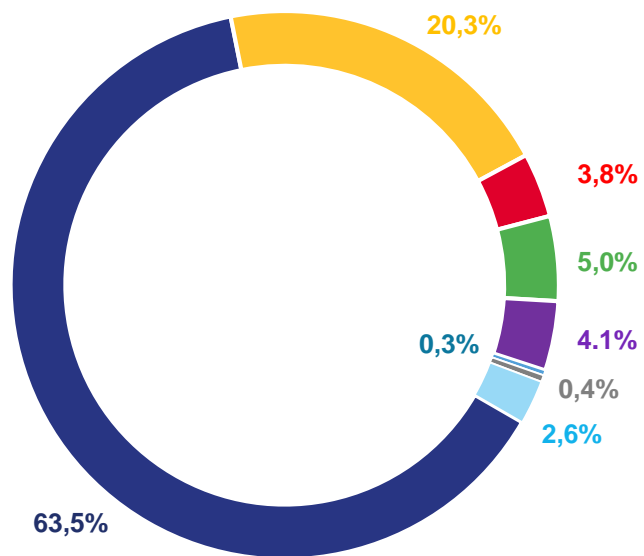


# СТРУКТУРА ОБЪЕМА ПРИБЫЛИ ОРГАНИЗАЦИЙ

ЯНВАРЬ - ФЕВРАЛЬ, %

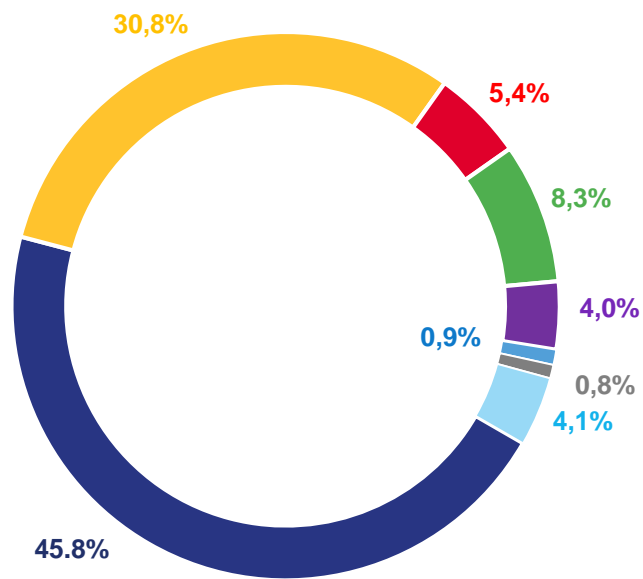
2022

182 647 МЛН. РУБЛЕЙ



2021

88 264 МЛН.РУБЛЕЙ



- Добыча полезных ископаемых
- Обработывающие производства
- Торговля оптовая и розничная; ремонт автотранспортных средств и мотоциклов
- Обеспечение электрической энергией, газом и паром; кондиционирование воздуха
- Транспортировка и хранение
- Деятельность профессиональная, научная и техническая
- Сельское, лесное хозяйство, охота, рыболовство и рыбоводство
- Прочие





# УБЫТОК ОРГАНИЗАЦИЙ

ЯНВАРЬ – ФЕВРАЛЬ 2022 г., МЛН. РУБЛЕЙ

# 12 078

млн. рублей всего



5 545

5 545

Обрабатывающие производства



1 407

Деятельность по операциям с недвижимым имуществом



726

Сельское, лесное хозяйство, охота, рыболовство и рыбоводство

1 407



674

Торговля оптовая и розничная; ремонт автотранспортных средств и мотоциклов

726

674

536

527

339

332

49



536

Деятельность в области информации и связи



Обрабатывающие производства



Деятельность по операциям с недвижимым имуществом



Сельское, лесное хозяйство, охота, рыболовство и рыбоводство



Торговля оптовая и розничная; ремонт автотранспортных средств и мотоциклов



Деятельность в области информации и связи



Транспортировка и хранение



Деятельность профессиональная, научная и техническая



Добыча полезных ископаемых



Обеспечение электрической энергией, газом и паром; кондиционирование воздуха







# СТРУКТУРА ОБЪЕМА УБЫТКА ОРГАНИЗАЦИЙ

ЯНВАРЬ – ФЕВРАЛЬ

2022

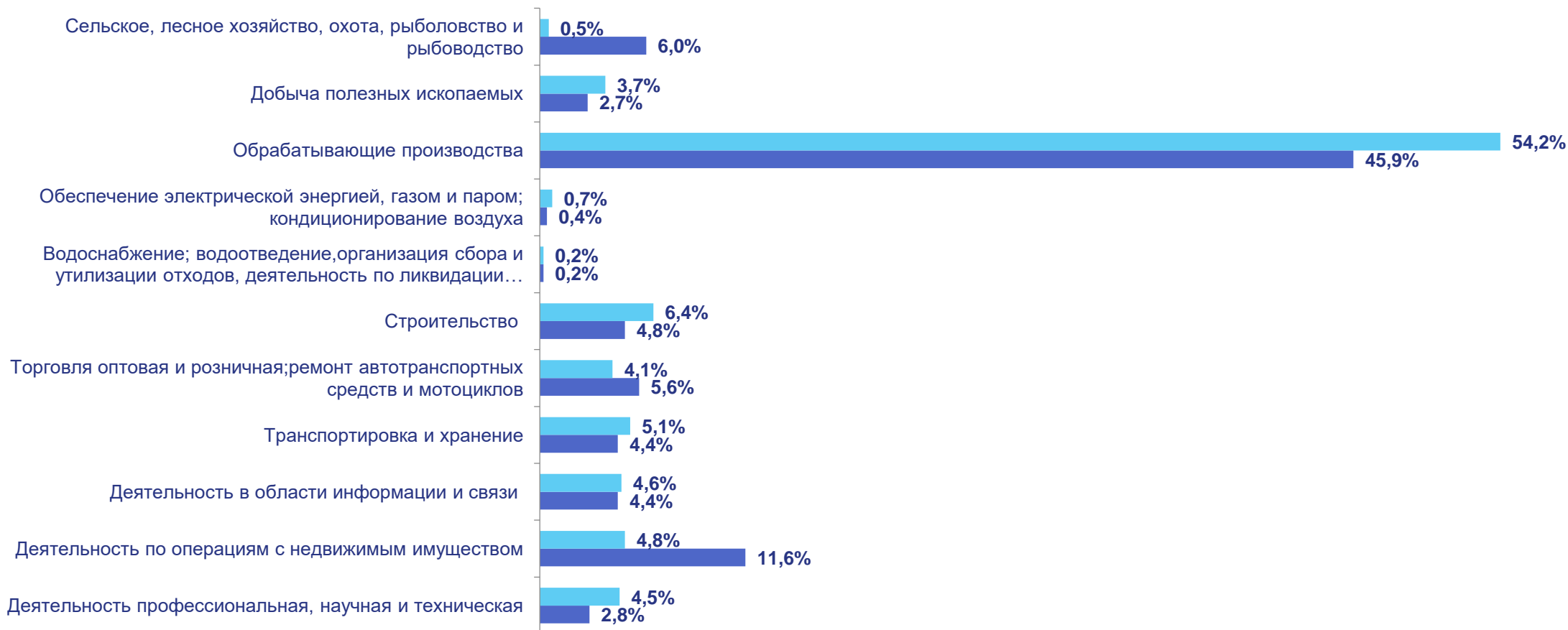
12 078

МЛН. РУБЛЕЙ

2021

8 965

МЛН.РУБЛЕЙ



в % к общему объему убытка

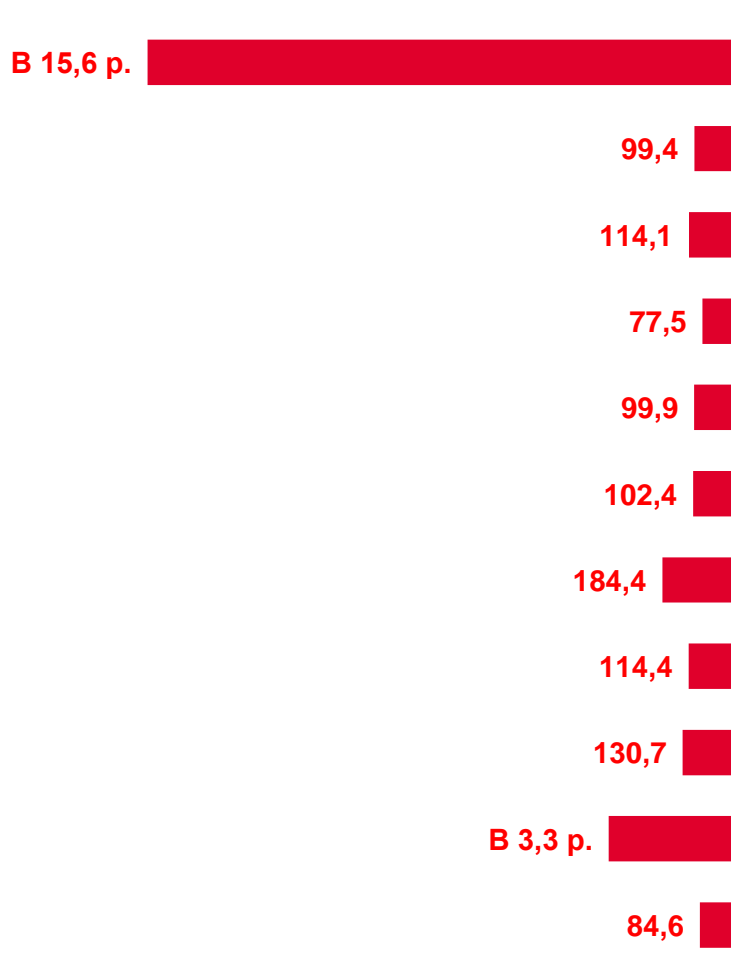




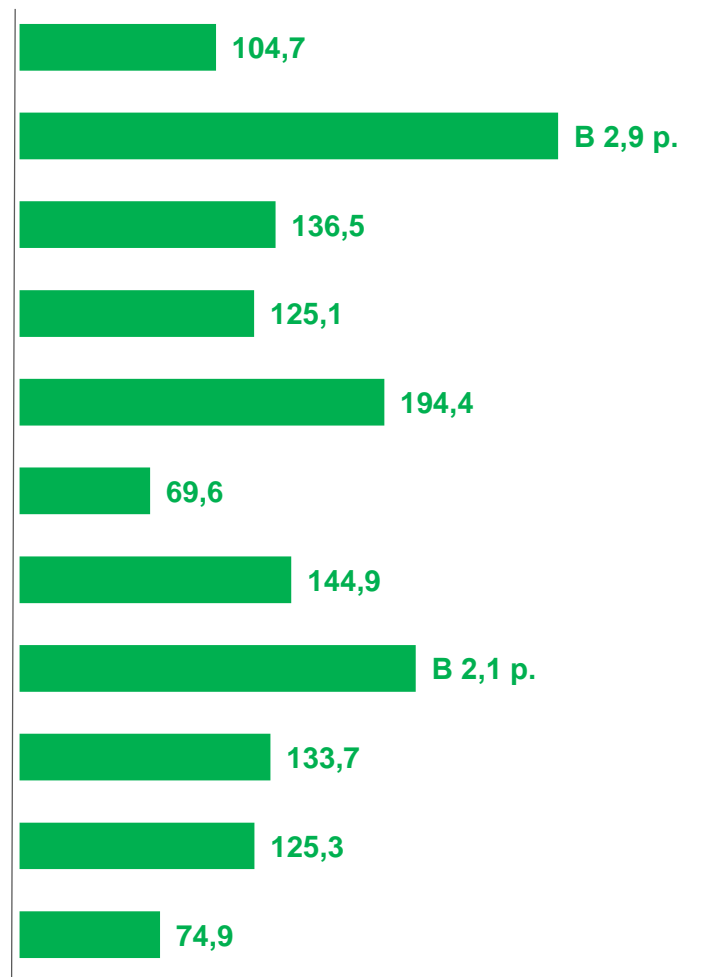
# ФИНАНСОВЫЕ РЕЗУЛЬТАТЫ ДЕЯТЕЛЬНОСТИ ОРГАНИЗАЦИЙ

ЯНВАРЬ – ФЕВРАЛЬ 2022 г., В % СООТВЕТСТВУЮЩЕМУ ПЕРИОДУ ПРЕДЫДУЩЕГО ГОДА\*

УБЫТОК



- Сельское, лесное хозяйство, охота, рыболовство и рыбоводство
- Добыча полезных ископаемых
- Обрабатывающие производства
- Обеспечение электрической энергией, газом и паром; кондиционирование воздуха
- Водоснабжение; водоотведение, организация сбора и утилизации отходов, деятельность по ликвидации загрязнений
- Строительство
- Торговля оптовая и розничная; ремонт автотранспортных средств и мотоциклов
- Транспортировка и хранение
- Деятельность в области информации и связи
- Деятельность по операциям с недвижимым имуществом
- Деятельность профессиональная, научная и техническая



ПРИБЫЛЬ

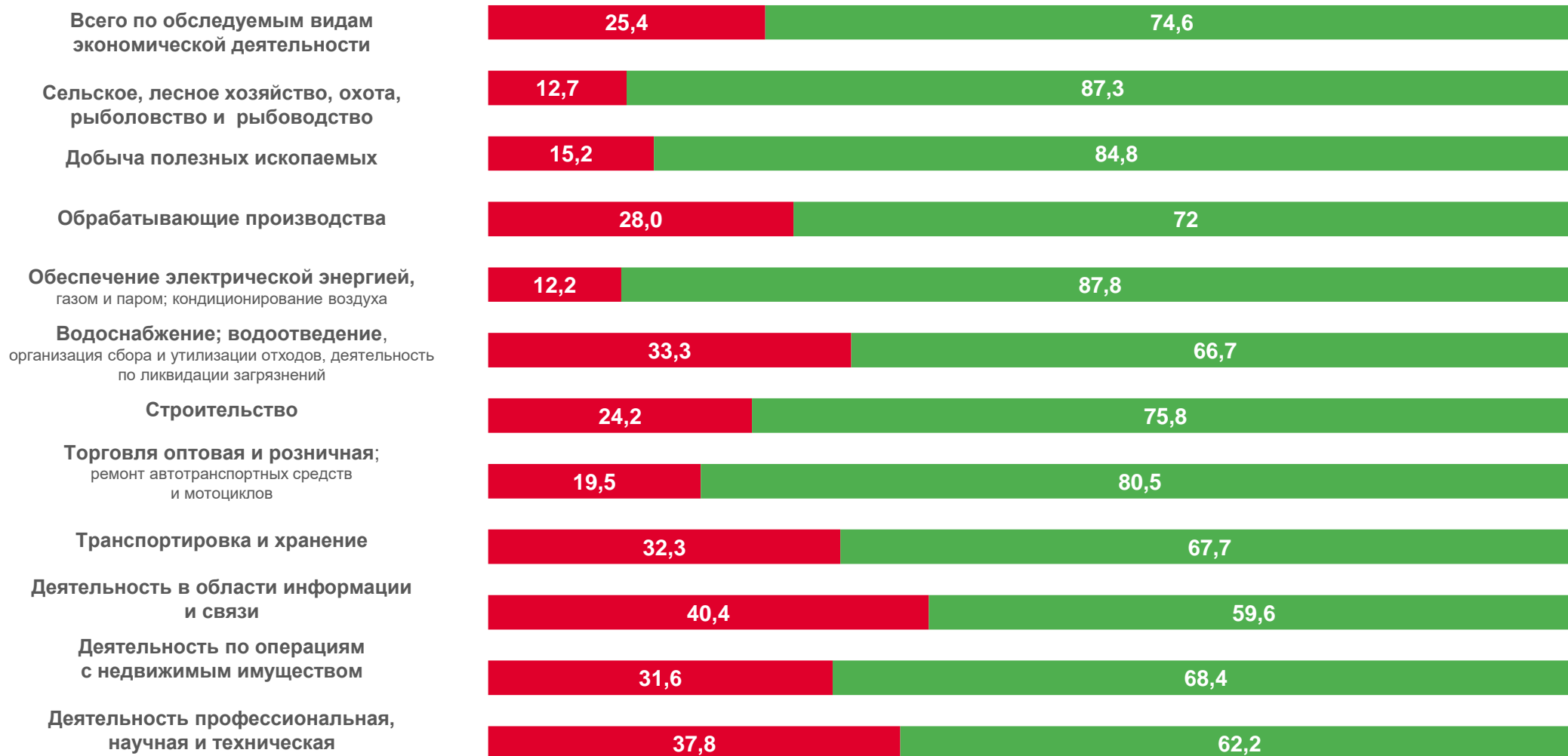
\* По сопоставимому кругу организаций в соответствии с методологией бухгалтерского учета





# ДОЛЯ УБЫТОЧНЫХ И ПРИБЫЛЬНЫХ ОРГАНИЗАЦИЙ

ЯНВАРЬ – ФЕВРАЛЬ 2022 г., %



■ Убыток  
■ Прибыль



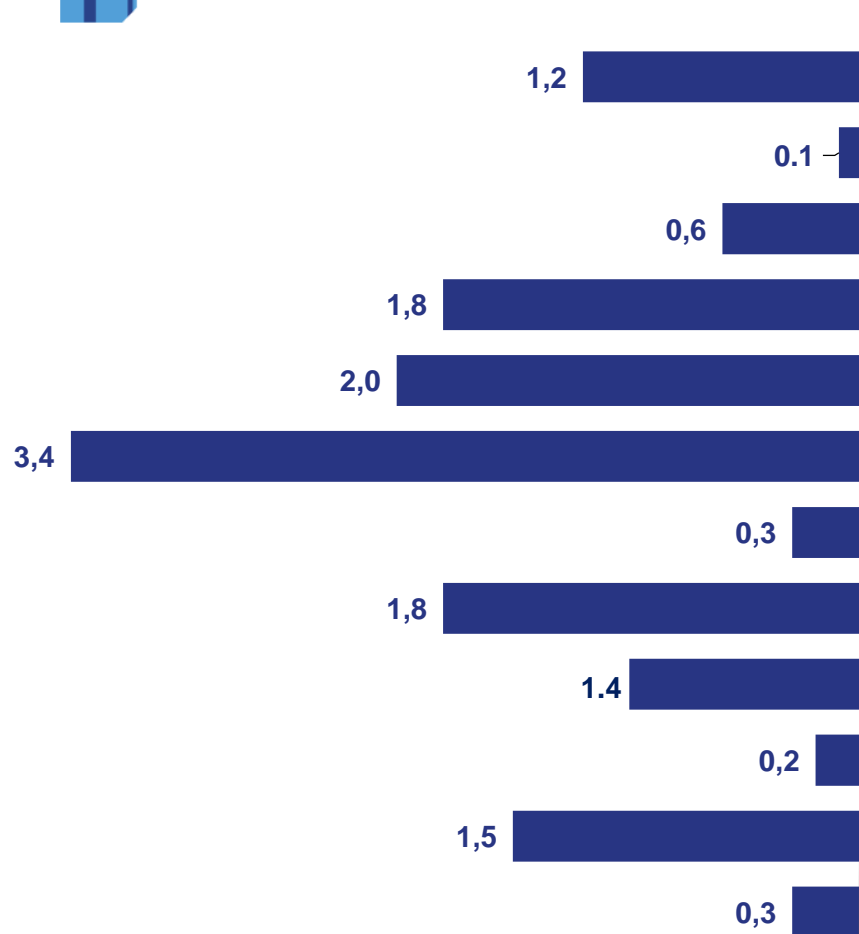


# ПРОСРОЧЕННАЯ КРЕДИТОРСКАЯ И ДЕБИТОРСКАЯ ЗАДОЛЖЕННОСТЬ

ЯНВАРЬ – ФЕВРАЛЬ 2022 г., В % К ОБЩЕЙ КРЕДИТОРСКОЙ/ДЕБИТОРСКОЙ ЗАДОЛЖЕННОСТИ



## КРЕДИТОРСКАЯ ЗАДОЛЖЕННОСТЬ



## ДЕБИТОРСКАЯ ЗАДОЛЖЕННОСТЬ

